

## GERÊNCIA ESTADUAL DE TRÂNSITO AGROPECUÁRIO-GETA

### ANÁLISE DE TRÂNSITO: EVENTOS PECUÁRIOS-ANO 2023

O componente de vigilância em eventos agropecuários de animais suscetíveis à febre aftosa (FA) constitui uma fonte de informação, uma vez que permite a coleta de dados em situação de risco de transmissão entre animais de diferentes estabelecimentos rurais.

O Serviço Veterinário Estadual (SVE) é o responsável pela fiscalização e vigilância em eventos agropecuários pela sua característica de aglomeração de animais de diversas procedências e sua dispersão para outras áreas, independente da sua origem, destino e finalidade, constitui um grande risco à reintrodução da FA para animais susceptíveis, tanto para sua transmissão quanto para sua disseminação.

Considerando a atualização da base cadastral da Agência de Defesa e Fiscalização Agropecuária do estado de Pernambuco (ADAGRO), tendo por base as Guias de Trânsito Animal (GTA) emitidas e lançadas no Sistema de Integração Agropecuária (SIAPEC 3), realizamos a compilação dos dados para análise e caracterização da movimentação de espécies susceptíveis para aglomeração de animais no estado de Pernambuco no ano de 2023.

Existem em Pernambuco, cadastrados no SIAPEC<sup>3</sup>, 548 recintos para eventos agropecuários, 448 empresas promotoras de eventos e 150 responsáveis técnicos para eventos.

No ano de 2023, a ADAGRO autorizou 1.502 eventos agropecuários incluindo vaquejadas, exposições, leilões, provas hípias, feiras de animais, entre outros. Dentre esses eventos, temos 26 feiras de animais semanais, que são responsáveis por 1.352 aglomerações, restando 150 aglomerações para outros tipos de eventos.

### ANIMAIS SUSCEPTÍVEIS À FA EM EVENTOS PECUÁRIOS

Em Pernambuco, foram enviados para eventos pecuários dentro do estado, com base na emissão da GTA, um total de 415.746 animais susceptíveis a FA (Tabela 1), por meio de 72.606 GTA's. Dos susceptíveis, a principal espécie encaminhada para eventos foi a bovina com 59% (244.302), seguida da ovina com 19% (80.739) dos animais.

**Tabela 1** - Número de GTA's e de animais suscetíveis à FA enviados a eventos pecuários dentro do estado, por espécie, em Pernambuco, no ano de 2023.

ESPÉCIE	Nº DE ANIMAIS	% DE ANIMAIS	Nº DE GTA'S	% DE GTA'S
BOVINA	244.302	59%	49.699	68%
BUBALINA	21	0%	6	0%
CAPRINA	45.946	11%	6.407	9%
OVINA	80.739	19%	10.325	14%
SUÍNA	44.738	11%	6.169	8%
<b>TOTAL</b>	<b>415.746</b>	<b>100%</b>	<b>72.606</b>	<b>100%</b>

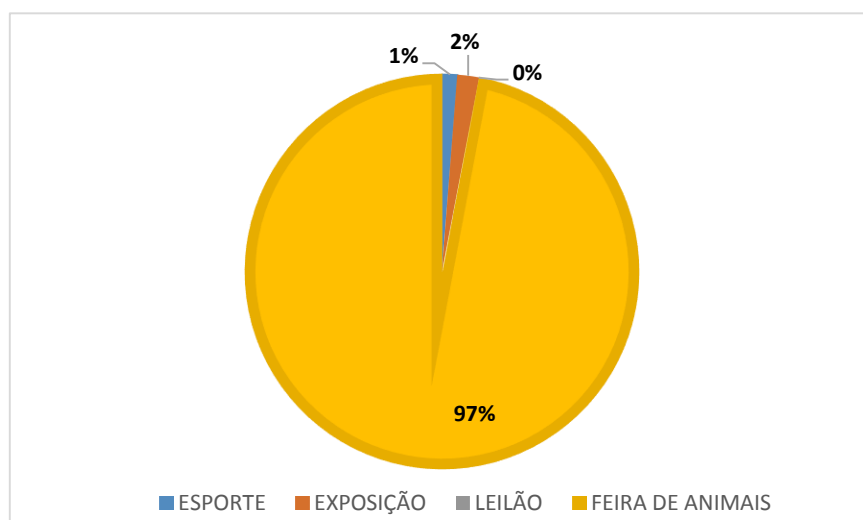
Em relação a finalidade entre as aglomerações (Tabela 2 e Gráfico 1), o maior número de animais foi enviado para **feira de animais**, com 97% (403.381) dos susceptíveis, pelo fato de serem eventos semanais de caráter cultural distribuídos em 26 municípios do estado.

Quando se trata de exposição, 7.209 animais susceptíveis foram enviados para esta finalidade. As espécies caprina e ovina possuem a maior representatividade entre os susceptíveis, com 5.926 animais. Os bovinos têm como principal finalidade as feiras de animais com 238.012 cabeças.

**Tabela 2** - Número de animais susceptíveis à FA enviados para eventos pecuários em Pernambuco, por finalidade de trânsito e por espécie, no ano de 2023.

SUSCEPTÍVEIS A FA ENVIADOS A EVENTOS EM PE				
FINALIDADES	Nº BOV/BUB	Nº CAP/OVI	Nº SUI	TOTAL
ESPORTE	5.057	0	0	<b>5.057</b>
EXPOSIÇÃO	1.223	5.926	60	<b>7.209</b>
LEILÃO	31	68	0	<b>99</b>
FEIRA DE ANIMAIS	238.012	120.691	44.678	<b>403.381</b>
<b>TOTAL</b>	<b>244.323</b>	<b>126.685</b>	<b>44.738</b>	<b>415.746</b>

**Gráfico 1** – Porcentagem de animais susceptíveis à FA enviados a eventos pecuários em Pernambuco, por finalidade, no ano de 2023.

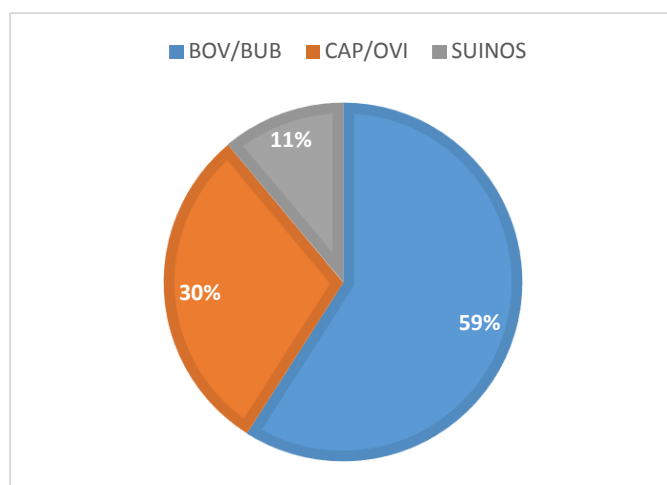


## FEIRAS DE ANIMAIS

As “feiras de animais” são consideradas um importante fator de risco para a disseminação de doenças entre animais, rebanhos e regiões geográficas envolvidas, devido a sua grande movimentação de animais.

No geral, no ano de 2023, Pernambuco movimentou 403.381 animais susceptíveis a FA para feiras dentro do estado. A espécie bovina/bubalina foi a que teve o maior número de animais enviados para as feiras com 238.012 (59%) animais, seguida da caprina/ovina com 126.691 (30%), e a suína com 44.678 (11%) (Gráfico 2).

**Gráfico 2** – Porcentagem de animais susceptíveis à FA por espécie, de Pernambuco com destino as feiras do estado, no ano de 2023.



Entre as 26 feiras cadastradas no estado, a feira de Tabira é o destino com maior número de GTA's recebidas para bovinos/bubalinos e caprinos/ovinos, representando respectivamente 51.665 (22,40%) e 27.184 (23,21%). É a segunda em relação a entrada de suínos com 10.114 (23%) animais, ficando atrás da feira de Capoeiras que recebeu 13.922 (32%) suínos. Já em relação a espécie bovinos/bubalinos, a feira de Capoeiras ficou com o terceiro maior número de GTA's recebidas com 32.310 (14%) animais (Tabela 3).

A feira de Caruaru ficou em segundo lugar em relação ao quantitativo de GTA's emitidas para as espécies bovina/bubalina e caprina/ovina, com 36.431 (15%) e 17.778 (15%) animais respectivamente, ficando em terceiro para a espécie suína com 5.250 (12%) animais.

**Tabela 3** – Quantidade de animais suscetíveis à FA, nas dez feiras de Pernambuco que receberam o maior número de animais, por espécie, no ano de 2023.

MUNICÍPIOS	Nº DE BOV/BUB	MUNICÍPIOS	Nº DE CAP/OVI	MUNICÍPIOS	Nº DE SUINOS
Tabira	51.615 (22,40%)	Tabira	27.184 (23,21%)	Capoeiras	13.922 (32%)
Caruaru	36.431 (15,81%)	Caruaru	17.778 (15,18%)	Tabira	10.114 (23,25%)
Capoeiras	32.323 (14,03)	Custódia	16.139 (13,78%)	Caruaru	5.250 (12,07%)
Cachoeirinha	19.003 (8,25%)	Serra Talhada	14.386 (12,28%)	Surubim	4.079 (9,38%)
Ouricuri	17.620 (7,65%)	Surubim	9.492 (8,10%)	Cachoeirinha	3.416 (7,85%)
Limoeiro	14.213 (6,17%)	João Alfredo	7.566 (6,46%)	João Alfredo	3.068 (7,05%)
Serra Talhada	12.650 (5,49%)	Cachoeirinha	7.299 (6,26%)	Serra Talhada	2.210 (5,08%)
Surubim	7.021 (3,05%)	Capoeiras	5.352 (4,57%)	Buíque	1.025 (2,36%)
João Alfredo	6.202 (2,69%)	Jataúba	4.781 (4,08%)	Custódia	227 (0,52%)
São João	4.799 (2,08%)	Buíque	2.825 (2,41%)	Pesqueira	62 (0,14%)

## MUNICÍPIOS

No ano de 2023, dentre os 185 municípios de Pernambuco, 164 enviaram animais suscetíveis a FA para eventos pecuários (Tabela 4). O município de Serra Talhada foi o município que teve a maior participação, com o envio de 23.585 animais, seguido de Caetés (16.651) e Tabira (15.516).

Em relação a finalidade de trânsito os três municípios tiveram como destino principal as feiras de animais. Serra Talhada teve 99,71% dos animais suscetíveis enviados às feiras, com apenas 68 ovinos enviados a exposições; Caetés teve 99,98%, com dois bovinos enviados à exposição; e Tabira com 100% dos animais suscetíveis enviados às feiras.

**Tabela 4** – Participação de animais suscetíveis à FA enviados a eventos pecuários em Pernambuco, por município no ano de 2023.

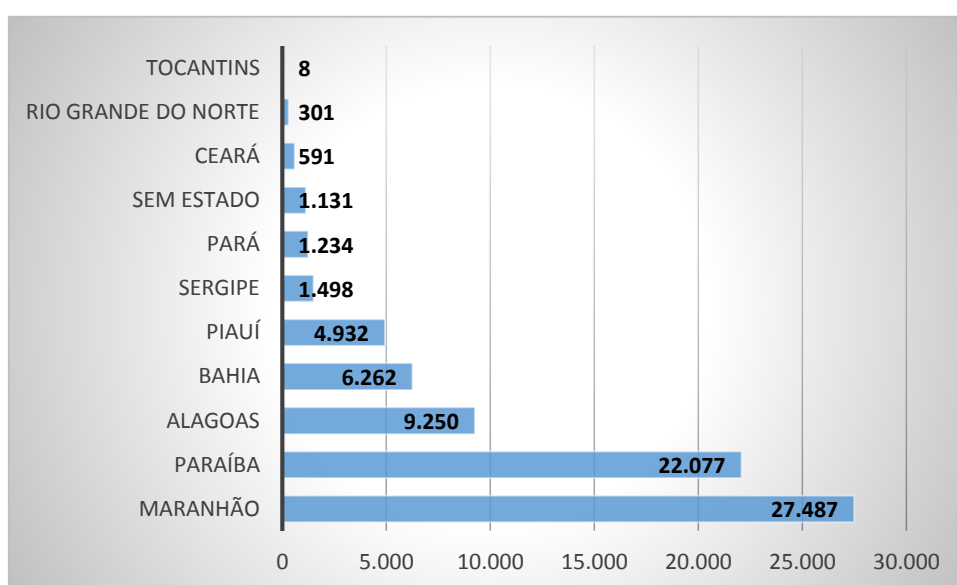
MUNICÍPIO	Nº DE ANIMAIS	% ANIMAIS
SERRA TALHADA	23.585	5,67
CAETÉS	16.651	4,01
TABIRA	15.516	3,73
SÃO BENTO DO UNA	14.895	3,58
CUSTÓDIA	13.311	3,20
JOÃO ALFREDO	13.118	3,16
CAPOEIRAS	11.688	2,81
VENTUROSA	9.897	2,38
CARNAÍBA	8.990	2,16
SURUBIM	8.478	2,04
SERTÂNIA	7.976	1,92
BUÍQUE	7.839	1,89
IGUARACI	7.804	1,88
BOM JARDIM	7.615	1,83
LAGEDO	7.608	1,83
OUTROS	240.775	57,91
MUNICÍPIOS		
TOTAL	415.746	100,00

## ANIMAIS DE OUTROS ESTADOS

Um total de 74.771 animais susceptíveis à FA ingressaram em Pernambuco para os eventos agropecuários. A espécie bovina teve a maior participação com 56.451 animais.

Todos os outros oito estados do Nordeste tiveram participação nos eventos em Pernambuco, com destaque ao Maranhão com o envio de 27.487 (36,76%) animais (Gráfico 3), seguido da Paraíba com 22.077 (29,53%) animais.

**Gráfico 3** – Número de animais que ingressaram em eventos agropecuários em Pernambuco, por estado no ano de 2023.



Os animais de fora do estado tem como principal finalidade de trânsito, entre os eventos, as feiras de animais, que são responsáveis por receberem 70.727 animais, chegando a 95% dos animais recebidos para eventos pecuários em Pernambuco (Tabela 5).

Em relação às espécies, não teve registro da espécie bubalina para nenhum tipo de evento; a espécie suína só teve participação nas feiras de animais com 631 participantes.

**Tabela 5** – Número de animais susceptíveis a FA que ingressaram em eventos agropecuários em Pernambuco, por espécie e por finalidade no ano de 2023.

FINALIDADES	BOV	CAP/OVI	SUI	TOTAL
ESPORTE	1.526	0	0	<b>1.526</b>
EXPOSIÇÃO	513	1.995	0	<b>2.508</b>
LEILÃO	10	0	0	<b>10</b>
FEIRA DE ANIMAIS	54.402	15.694	631	<b>70.727</b>
<b>TOTAL</b>	<b>56.451</b>	<b>17.689</b>	<b>631</b>	<b>74.771</b>

A caracterização da movimentação de espécies susceptíveis à Febre Aftosa tendo como finalidade eventos de aglomeração no estado de Pernambuco no ano de 2023, propôs-se ao fornecimento de informações para os Programas Sanitários de Defesa Sanitária Animal, com especial atenção a PNEFA, de forma a identificar, entre outras variáveis, os principais municípios com características de aglomeração e dispersão de animais, contribuindo de forma complementar para a análise e tomada de decisões que propiciem a prevenção e controle de doenças em animais.

Recife, 01 de outubro de 2024

**Marcella Figueiredo**  
Fiscal Estadual Agropecuário  
Gerente Estadual do Trânsito Agropecuário

**Colaboração:** Fernando Góes de Miranda